

ELEZIONI PRESIDENTE REGIONE SICILIA











ELEZIONE PRESIDENTE REGIONE SICILIA

Risultati Ufficiosi - Voti ai Candidati

Sezioni: 33 su 33

| | | | | | | |
|-----------|---------|--------------|----------|--------------|---------|---------------|
| Iscritti: | Maschi: | 10.318 | Femmine: | 10.807 | Totali: | 21.125 |
| Votanti: | Maschi: | 5.490 53,21% | Femmine: | 5.441 50,35% | Totali: | 10.931 51,74% |

Voti Solo Int.

| | | | | | |
|-------------|-------------------------------------------------------------------------------------|------------------------------------------------|----------|-------|--------|
| Cand. N. 1 |  | MOVIMENTO CINQUE STELLE | MOV. | 883 | 8,70% |
| Cand. N. 2 |  | LIBERA SICILIA CLAUDIO FAVA PRESIDENTE | LIBSIC | 439 | 4,33% |
| Cand. N. 3 |  | PRESIDENTE MICCICHE' | MICCIC | 1.250 | 12,32% |
| Cand. N. 4 |  | PARTITO COMUNISTA DEI LAVORATORI | PCLAVORA | 40 | 0,39% |
| Cand. N. 5 |  | LA RIVOLUZIONE E' GIA' INIZIATA | LARIVOL | 3.867 | 38,11% |
| Cand. N. 6 |  | OBIETTIVO SICILIA | OBSIC | 17 | 0,17% |
| Cand. N. 7 |  | STURZO PRESIDENTE | STURZO | 5 | 0,05% |
| Cand. N. 8 |  | DE LUCA RIVOLUZIONE SICILIANA | DE LUCA | 19 | 0,19% |
| Cand. N. 9 |  | IL POPOLO DE I FORCONI MARIANO FERRO PREFORCON | | 77 | 0,76% |
| Cand. N. 10 |  | PER MUSUMECI PRESIDENTE | PERMUS | 3.551 | 34,99% |

| | | | |
|----------------------------|--|---------------|---------------|
| Totale Voti Validi: | | 10.148 | 92,84% |
|----------------------------|--|---------------|---------------|

| | | |
|------------------------|-----|-------|
| Schede Bianche: | 141 | 1,29% |
|------------------------|-----|-------|

| | | |
|----------------------|-----|-------|
| Schede Nulle: | 641 | 5,86% |
|----------------------|-----|-------|

| | | |
|--------------------|---|-------|
| Voti Nulli: | 0 | 0,00% |
|--------------------|---|-------|

| | | |
|-------------------------|---|-------|
| Voti Contestati: | 1 | 0,01% |
|-------------------------|---|-------|

| | | |
|--------------------------------|------------|--------------|
| Totale Voti non Validi: | 783 | 7,16% |
|--------------------------------|------------|--------------|

| | | |
|--------------------------------|---------------|----------------|
| Totale Schede Scrutate: | 10.931 | 100,00% |
|--------------------------------|---------------|----------------|

